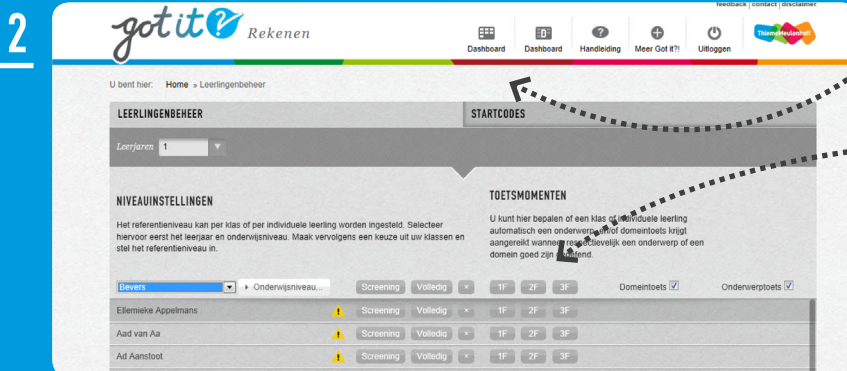


LEERKRACHTEN

Als uw bestelling is ontvangen, worden de licenties automatisch voor u klaargezet. Alle licenties zijn één schooljaargeldig.

- 1 Ga via Basispoort of uw netwerkgeving naar Got it.
 - Got it staat klaar in de lijst met digitale leermiddelen



- Klik in Got it op 'leerlingenbeheer'. U ziet nu een overzicht van uw groepen en leerlingen.
- Stel per groep het juiste referentieniveau in. U kunt dit niveau ook per leerling instellen.
- Als uw leerlingen zijn gestart, kunt u in het leerlingenbeheer hun voortgang inzien.

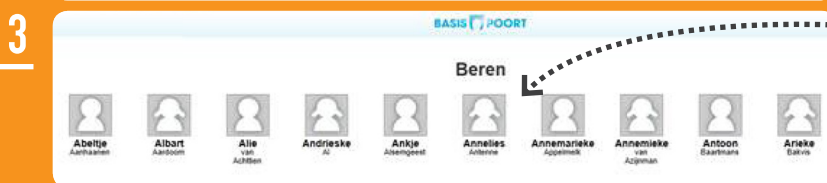
LEERLINGEN

- We adviseren de ICT-coördinator om (per groep) snelkoppelingen te maken naar Got it op het bureaublad van leerlingcomputers. Deze snelkoppeling kan stap 1, 2 en 3 vervangen.
- Laat leerlingen altijd hun browser afsluiten als ze klaar zijn met Got it, als ze met meerdere klasgenoten op dezelfde computer werken.


- 1 ▪ Leerlingen gaan naar Basispoort of de netwerkgeving en klikken op de link naar Got it.



- Leerlingen klikken op hun eigen groep.



- Leerlingen klikken op hun eigen naam.
- Ze vullen daarna (eventueel) hun wachtwoord van Basispoort in of klikken op hun plaatje.



- Ze klikken op de knop 'Rekenen' of 'Taal' en accepteren de (gebruikers-) voorwaarden.



- Uw leerlingen kunnen nu aan de slag met de instaptoets die u op hun niveau heeft klaargezet.

In Got it staan handleidingen voor leerkrachten en leerlingen, die alle mogelijkheden binnen Got it beschrijven en toelichten.

